



Final Results

NR	NAME		CLT	A	CLT	B	CLT	A+B	CLT	C	CLT	A+B+C	CLT
*** CAIP-A4													
710	VAN DE KAMP Aart jr	NED	1	65.49	10	86.24	1	151.73	1	0.00	3	151.73	1
204	BOWMAN-RIPLEY Wilf	GBR	2	56.32	5	100.14	3	156.46	3	3.00	4	159.46	2
205	BRAUCHLE Steffen	GER	3	49.49	1	105.70	5	155.19	2	6.00	7	161.19	3
201	NIJS Jan	BEL	4	61.23	7	100.13	2	161.36	4	0.00	2	161.36	4
886	DE VRIES Marcel	NED	5	61.44	8	102.87	4	164.31	7	0.00	1	164.31	5
200	BAX Tinne	BEL	6	52.27	2	109.45	7	161.72	5	5.35	6	167.07	6
206	COENEN Daniel	GER	7	56.75	6	110.45	8	167.20	8	6.00	8	173.20	7
749	MANTING Jans jr	NED	8	62.51	9	112.08	9	174.59	9	3.00	5	177.59	8
208	STROUD Allison	USA	9	54.40	3	133.46	11	187.86	11	6.00	9	193.86	9
202	VERDRONCKEN Bart	BEL	10	68.05	11	114.29	10	182.34	10	12.00	10	194.34	10
207	ROHR Mate	HUN	11	70.61	12	173.14	13	243.75	13	47.46	11	291.21	11
268	KINDS Jannes	NED		56.11	4	108.00	6	164.11	6		EL		
203	ARRIAT Gilles	FRA		71.89	13	143.73	12	215.62	12				
*** CAN2													
331	VERHAGEN Bart	NED	1	62.08	4	97.88	1	159.96	1	9.00	2	168.96	1
628	DIJKHUIS Sanny	NED	2	59.52	3	107.84	3	167.36	2	6.00	1	173.36	2
723	BAUMAN Melchior	NED	3	56.32	2	113.45	4	169.77	3	17.63	4	187.40	3
35	VAN DE WESTERLO Henk	NED	4	69.55	5	102.35	2	171.90	4	21.09	5	192.99	4
667	JOCHEMS Toon	NED	5	72.75	6	114.40	5	187.15	5	14.29	3	201.44	5
555	VAN HEESCH Saskia	NED		50.13	1		EL			25.28	6		
*** OPEN CH-EU-A4													
209	EXELL Boyd	AUS	1	34.05	1	100.57	3	134.62	1	0.00	3	134.62	1
67	*CHARDON Ysbrand	NED	2	35.71	2	99.01	1	134.72	2	3.00	11	137.72	2
226	*DOBROVITZ Jozsef	HUN	3	44.80	3	107.69	9	152.49	4	0.00	5	152.49	3
64	*DE RONDE Koos	NED	4	52.10	9	99.50	2	151.60	3	1.10	9	152.70	4
236	*SANDMANN Christoph	GER	5	46.21	5	107.72	10	153.93	5	0.05	8	153.98	5
228	*LAZAR Zoltán	HUN	6	49.92	7	107.47	8	157.39	7	0.00	6	157.39	6
77	*TIMMERMAN Theo	NED	7	45.70	4	111.34	19	157.04	6	3.80	15	160.84	7
224	*VON STEIN Georg	GER	8	50.69	8	110.83	15	161.52	9	0.00	2	161.52	8
231	*ULRICH Werner	SUI	9	49.54	6	110.32	13	159.86	8	3.18	14	163.04	9
233	*ERIKSSON Tomas	SWE	10	57.34	15	105.79	4	163.13	11	0.00	4	163.13	10
221	DUEN Rainer	GER	11	54.78	11	108.99	11	163.77	12	0.00	1	163.77	11
232	*WURGLER Daniel	SUI	12	55.55	12	107.36	7	162.91	10	5.83	20	168.74	12
222	PLUCKER Christian	GER	13	52.22	10	112.24	20	164.46	13	6.12	21	170.58	13
220	*BRAUCHLE Michael	GER	14	63.87	25	107.28	6	171.15	16	3.18	13	174.33	14
217	*HUNT-FRITH Georgina	GBR	15	58.75	17	110.86	16	169.61	15	6.18	22	175.79	15
234	*OLIN Axel	SWE	16	62.21	23	111.31	18	173.52	20	3.00	12	176.52	16
212	*SCHRIJVERS Gert	BEL	17	58.88	18	113.23	22	172.11	18	4.64	17	176.75	17
225	WEINMAYR Ludwig	GER	18	61.31	21	110.91	17	172.22	19	6.60	23	178.82	18
214	*COUDRY Thibault	FRA	19	61.06	20	119.04	26	180.10	22	3.00	10	183.10	19
73	MONHEMIUS Ton	NED	20	57.60	16	106.91	5	164.51	14	20.10	32	184.61	20
65	DE RONDE Peter	NED	21	74.62	34	109.01	12	183.63	25	3.87	16	187.50	21
235	*PERSSON Fredrik	SWE	22	56.19	14	126.55	28	182.74	23	5.58	19	188.32	22
81	WEUSTHOF Mark	NED	23	64.90	26	118.73	25	183.63	25	5.00	18	188.63	23
94	HEUS Hans	NED	24	62.21	23	113.49	23	175.70	21	14.29	29	189.99	24
66	AARTS Ad	NED	25	72.96	32	110.32	13	183.28	24	7.61	24	190.89	25
211	*GEERTS Glenn	BEL	26	58.88	18	112.41	21	171.29	17	22.35	33	193.64	26
218	*NAPROUS Daniel	GBR	27	67.58	28	118.21	24	185.79	27	9.74	25	195.53	27
219	WILKINSON Robert	GBR	28	70.15	31	120.89	27	191.04	28	14.29	28	205.33	28



Final Results

NR	NAME		CLT	A	CLT	B	CLT	A+B	CLT	C	CLT	A+B+C	CLT
227	*DOBROVITZ József jr	HUN	29	55.94	13	160.94	35	216.88	34	0.00	7	216.88	29
215	*MARTIN Fabrice	FRA	30	70.14	30	135.05	31	205.19	31	14.20	27	219.39	30
230	*AFFRINI Felix	SUI	31	61.44	22	142.51	32	203.95	30	18.45	30	222.40	31
216	*BASSETT Pippa	GBR	32	65.15	27	146.28	33	211.43	33	12.69	26	224.12	32
210	*VAN DIJCK Eddy	BEL	33	68.10	29	127.88	29	195.98	29	28.64	35	224.62	33
101	DE RONDE Piet	NED	34	74.37	33	132.45	30	206.82	32	29.02	36	235.84	34
100	*BRANS Bert	AHO	35	83.86	37	154.50	34	238.36	35	19.89	31	258.25	35
70	*VAN HOOFF Co	AHO	36	75.39	36	242.49	36	317.88	36	24.77	34	342.65	36
213	SOLANA PUGA Enrique	ESP		74.88	35	263.42	37	338.30	37				







©Driving Program by Philippe Liénart (BEL) - philippe@lienart.com

OFFICIAL RESULTS 15:51

Signature President of the Jury



Final Results

RANKING	TEAM	NAME	A	B	C	POINTS	RANKING
1		NETHERLANDS	81.41	198.51	4.10	284.02	1
		64 *DE RONDE Koos	(52.10)	99.50	1.10		
		67 *CHARDON Ysbrand	35.71	99.01	3.00		
		77 *TIMMERMAN Theo	45.70	(111.34)	(3.80)		
2		HUNGARY	94.72	215.16	0.00	309.88	2
		226 *DOBROVITZ Jozsef	44.80	107.69	0.00		
		227 *DOBROVITZ József jr	(55.94)	(160.94)	0.00		
		228 *LAZAR Zoltán	49.92	107.47	(0.00)		
3		GERMANY	96.90	215.00	0.05	311.95	3
		220 *BRAUCHLE Michael	(63.87)	107.28	(3.18)		
		224 *VON STEIN Georg	50.69	(110.83)	0.00		
		236 *SANDMANN Christoph	46.21	107.72	0.05		
4		SWITZERLAND	105.09	217.68	9.01	331.78	4
		230 *AFFRINI Felix	(61.44)	(142.51)	(18.45)		
		231 *ULRICH Werner	49.54	110.32	3.18		
		232 *WURGLER Daniel	55.55	107.36	5.83		
5		SWEDEN	113.53	217.10	3.00	333.63	5
		233 *ERIKSSON Tomas	57.34	105.79	0.00		
		234 *OLIN Axel	(62.21)	111.31	3.00		
		235 *PERSSON Fredrik	56.19	(126.55)	(5.58)		
6		GREAT BRITAIN	123.90	229.07	15.92	368.89	6
		216 *BASSETT Pippa	65.15	(146.28)	(12.69)		
		217 *HUNT-FRITH Georgina	58.75	110.86	6.18		
		218 *NAPROUS Daniel	(67.58)	118.21	9.74		
7		BELGIUM	117.76	225.64	26.99	370.39	7
		210 *VAN DIJCK Eddy	(68.10)	(127.88)	(28.64)		
		211 *GEERTS Glenn	58.88	112.41	22.35		
		212 *SCHRIJVERS Gert	58.88	113.23	4.64		
8		FRANCE	131.20	254.09	17.20	402.49	8
		214 *COUDRY Thibault	61.06	119.04	3.00		
		215 *MARTIN Fabrice	70.14	135.05	14.20		
9		NETHERLANDS ANTILLES	159.25	396.99	44.66	600.90	9
		70 *VAN HOOFF Co	75.39	242.49	24.77		
		100 *BRANS Bert	83.86	154.50	19.89		

©Driving Program by Philippe Liénart (BEL) - philippe@lienart.com

OFFICIAL RESULTS 15:45

Signature President of the Jury



Detailed Results Dressage

3 CAIP-A4		C König		B Jambon		E Kraai						PEN		TOTAL			
NR	NAME		CLT	PNTS	CLT	PNTS	CLT	PNTS	CLT	PNTS	CLT	PNTS	CLT		-	%	CLT
205	BRAUCHLE Steffen	GER	1	174.0	1	181.0	1	163.0	2						49.49	69.1	1
200	BAX Tinne	BEL	2	173.0	2	175.0	2	157.0	5						52.27	67.3	2
208	STROUD Allison	USA	3	170.0	3	167.0	3	158.0	4						54.40	66.0	3
268	KINDS Jannes	NED	4	163.0	5	161.0	6	163.0	2						56.11	64.9	4
204	BOWMAN-RIPLEY Wilf	GBR	5	169.0	4	164.0	4	153.0	7						56.32	64.8	5
206	COENEN Daniel	GER	6	155.0	9	164.0	4	165.0	1						56.75	64.5	6
201	NIJS Jan	BEL	7	157.0	8	152.0	9	154.0	6						61.23	61.7	7
886	DE VRIES Marcel	NED	8	160.0	7	157.0	7	145.0	9						61.44	61.6	8
749	MANTING Jans jr	NED	9	151.0	11	153.0	8	153.0	7						62.51	60.9	9
710	VAN DE KAMP Aart jr	NED	10	163.0	5	149.0	10	131.0	13						65.49	59.1	10
202	VERDRONCKEN Bart	BEL	11	147.0	12	139.0	11	145.0	9						68.05	57.5	11
207	ROHR Mate	HUN	12	153.0	10	131.0	13	135.0	11						70.61	55.9	12
203	ARRIAT Gilles	FRA	13	145.0	13	134.0	12	134.0	12						71.89	55.1	13
5 CAN2		C König		B Jambon		E Kraai						PEN		TOTAL			
NR	NAME		CLT	PNTS	CLT	PNTS	CLT	PNTS	CLT	PNTS	CLT	PNTS	CLT		-	%	CLT
555	VAN HEESCH Saskia	NED	1	181.0	1	174.0	1	160.0	2						50.13	68.7	1
723	BAUMAN Melchior	NED	2	163.0	3	161.0	2	162.0	1						56.32	64.8	2
628	DIJKHUIS Sanny	NED	3	170.0	2	148.0	4	153.0	4						59.52	62.8	3
331	VERHAGEN Bart	NED	4	151.0	5	151.0	3	157.0	3						62.08	61.2	4
35	VAN DE WESTERLO Henk	NED	5	160.0	4	134.0	5	130.0	6						69.55	56.5	5
667	JOCHEMS Toon	NED	6	149.0	6	127.0	6	133.0	5						72.75	54.5	6
6 OPEN CH-EU-A4		C Vetter		H Borka		M Counsell		B Bonhof		E Ubeda		PEN		TOTAL			
NR	NAME		CLT	PNTS	CLT	PNTS	CLT	PNTS	CLT	PNTS	CLT	PNTS	CLT		-	%	CLT
209	EXELL Boyd	AUS	1	203.0	1	196.0	1	195.0	2	191.0	1	199.0	1		34.05	78.7	1
67	*CHARDON Ysbrand	NED	2	194.0	2	196.0	1	201.0	1	187.0	2	193.0	2		35.71	77.7	2
226	*DOBROVITZ Jozsef	HUN	3	184.0	4	174.0	6	182.0	4	182.0	4	178.0	3		44.80	72.0	3
77	*TIMMERMAN Theo	NED	4	182.0	5	175.0	4	176.0	7	187.0	2	173.0	5		45.70	71.4	4
236	*SANDMANN Christoph	GER	5	187.0	3	176.0	3	178.0	6	178.0	5	170.0	8		46.21	71.1	5
231	*ULRICH Werner	SUI	6	176.0	7	171.0	7	183.0	3	171.0	9	162.0	10		49.54	69.0	6
228	*LAZAR Zoltán	HUN	7	179.0	6	175.0	4	176.0	7	172.0	7	158.0	12		49.92	68.8	7
224	*VON STEIN Georg	GER	8	171.0	10	159.0	16	172.0	10	178.0	5	174.0	4		50.69	68.3	8
64	*DE RONDE Koos	NED	9	176.0	7	165.0	12	163.0	16	172.0	7	167.0	9		52.10	67.4	9
222	PLUCKER Christian	GER	10	168.0	12	170.0	8	182.0	4	170.0	10	152.0	16		52.22	67.4	10
221	DUEN Rainer	GER	11	169.0	11	162.0	15	162.0	17	158.0	22	171.0	6		54.78	65.8	11
232	*WURGLER Daniel	SUI	12	174.0	9	170.0	8	154.0	23	156.0	23	162.0	10		55.55	65.3	12
227	*DOBROVITZ József jr	HUN	13	167.0	13	164.0	14	176.0	7	161.0	17	145.0	22		55.94	65.0	13
235	*PERSSON Fredrik	SWE	14	166.0	14	167.0	10	159.0	19	164.0	14	155.0	14		56.19	64.9	14
233	*ERIKSSON Tomas	SWE	15	163.0	17	165.0	12	166.0	11	164.0	14	144.0	24		57.34	64.2	15
73	MONHEMIUS Ton	NED	16	158.0	19	153.0	22	165.0	13	166.0	11	158.0	12		57.60	64.0	16
217	*HUNT-FRITH Georgina	GBR	17	166.0	14	153.0	22	158.0	21	166.0	11	148.0	18		58.75	63.3	17
212	*SCHRIJVERS Gert	BEL	18	166.0	14	153.0	22	164.0	15	161.0	17	146.0	21		58.88	63.2	18
211	*GEERTS Glenn	BEL	18	157.0	20	154.0	20	159.0	19	166.0	11	154.0	15		58.88	63.2	18
214	*COUDRY Thibault	FRA	20	157.0	20	153.0	22	166.0	11	150.0	27	147.0	19		61.06	61.8	20
225	WEINMAYR Ludwig	GER	21	147.0	26	151.0	27	154.0	23	148.0	30	171.0	6		61.31	61.7	21
230	*AFFRINI Felix	SUI	22	152.0	23	154.0	20	165.0	13	159.0	20	140.0	25		61.44	61.6	22
94	HEUS Hans	NED	23	149.0	24	150.0	28	160.0	18	160.0	19	145.0	22		62.21	61.1	23
234	*OLIN Axel	SWE	23	144.0	27	155.0	19	155.0	22	159.0	20	151.0	17		62.21	61.1	23



Detailed Results Dressage

220	*BRAUCHLE Michael	GER	25	163.0	17	167.0	10	140.0	31	151.0	26	130.0	29		63.87	60.1	25
81	WEUSTHOF Mark	NED	26	143.0	28	153.0	22	144.0	28	156.0	23	147.0	19		64.90	59.4	26
216	*BASSETT Pippa	GBR	27	149.0	24	149.0	30	153.0	25	152.0	25	138.0	26		65.15	59.3	27
218	*NAPROUS Daniel	GBR	28	138.0	32	156.0	18	149.0	26	150.0	27	129.0	30		67.58	57.8	28
210	*VAN DIJCK Eddy	BEL	29	143.0	28	150.0	28	142.0	29	150.0	27	133.0	28		68.10	57.4	29
215	*MARTIN Fabrice	FRA	30	138.0	32	157.0	17	141.0	30	138.0	34	128.0	31		70.14	56.2	30
219	WILKINSON Robert	GBR	31	157.0	20	138.0	34	148.0	27	162.0	16	136.0	27	5	70.15	56.2	31
66	AARTS Ad	NED	32	138.0	32	136.0	35	134.0	34	147.0	32	125.0	32		72.96	54.4	32
101	DE RONDE Piet	NED	33	135.0	36	149.0	30	132.0	35	131.0	36	122.0	35		74.37	53.5	33
65	DE RONDE Peter	NED	34	141.0	31	140.0	33	138.0	32	130.0	37	118.0	37		74.62	53.4	34
213	SOLANA PUGA Enrique	ESP	35	142.0	30	141.0	32	128.0	37	135.0	35	119.0	36		74.88	53.2	35
70	*VAN HOOFF Co	AHO	36	131.0	37	133.0	36	130.0	36	144.0	33	123.0	34		75.39	52.9	36
100	*BRANS Bert	AHO	37	137.0	35	126.0	37	138.0	32	148.0	30	124.0	33	10	83.86	47.6	37

©Driving Program by Philippe Liénart (BEL) - philippe@lienart.com

OFFICIAL RESULTS 15:50

Signature President of the Jury



Results Marathon

NR	NAME	PLA	A	D	E	1	2	3	4	5	6	7	8	1-8	TOT	CLT
3	CAIP-A4															
710	VAN DE KAMP Aart jr	NED	0,0	0,0	0,0	10,7	9,5	13,1	9,6	10,6	9,9	12,7	10,2	86,24	86,24	1
201	NIJS Jan	BEL	0,0	0,0	0,0	12,9	13,9	13,4	11,3	11,8	10,9	12,5	13,4	100,13	100,13	2
204	BOWMAN-RIPLEY Wilf	GBR	0,0	0,0	0,0	13,3	14,1	13,5	10,7	13,0	10,9	13,4	11,3	100,14	100,14	3
886	DE VRIES Marcel	NED	0,0	0,0	0,0	12,2	12,6	13,9	10,7	14,9	12,6	14,4	11,6	102,87	102,87	4
205	BRAUCHLE Steffen	GER	0,0	0,0	0,0	23,3	12,6	12,9	12,8	10,7	9,7	13,4	10,4	105,70	105,70	5
268	KINDS Jannes	NED	0,0	2,0	0,0	12,4	14,0	14,2	14,7	13,8	11,5	12,5	12,9	106,00	108,00	6
200	BAX Tinne	BEL	0,0	0,0	0,0	13,2	13,1	14,5	13,7	14,4	11,4	13,4	15,9	109,45	109,45	7
206	COENEN Daniel	GER	0,0	0,0	0,0	16,8	12,2	14,4	11,7	14,3	12,5	15,2	13,5	110,45	110,45	8
749	MANTING Jans jr	NED	0,0	0,0	0,0	14,1	11,1	15,7	11,7	12,0	13,6	15,7	18,3	112,08	112,08	9
202	VERDRONCKEN Bart	BEL	0,0	0,0	0,0	14,4	16,0	14,5	13,0	13,3	15,8	13,9	13,3	114,29	114,29	10
208	STROUD Allison	USA	0,0	0,0	0,0	13,2	15,1	17,2	12,4	13,8	11,5	11,4	38,9	133,46	133,46	11
203	ARRIAT Gilles	FRA	0,0	0,0	28,6	14,9	13,6	14,4	13,5	15,2	13,1	14,1	16,5	115,13	143,73	12
207	ROHR Mate	HUN	0,0	0,0	19,8	20,4	42,2	16,1	14,5	14,0	17,7	13,2	15,4	153,34	173,14	13
5	CAN2															
331	VERHAGEN Bart	NED	0,0	0,0	0,0	12,8	11,4	12,8	10,5	12,8	10,7	14,0	12,9	97,88	97,88	1
35	VAN DE WESTERLO Henk	NED	0,0	0,0	0,0	15,6	12,9	13,4	12,2	13,2	10,9	12,3	11,8	102,35	102,35	2
628	DIJKHUIS Sanny	NED	0,0	0,0	0,0	13,3	13,0	15,8	13,2	12,9	12,7	13,9	13,1	107,84	107,84	3
723	BAUMAN Melchior	NED	0,0	0,0	0,0	16,8	13,3	14,1	13,1	14,9	13,5	13,1	14,7	113,45	113,45	4
667	JOCHEMS Toon	NED	0,0	0,0	0,0	15,7	14,3	16,8	12,8	13,0	13,3	14,5	13,9	114,40	114,40	5
555	VAN HEESCH Saskia	NED	0,0	0,0	0,0	14,0	11,7	13,5	14,1	12,4	11,8	12,9	12,5			EL
6	OPEN CH-EU-A4															
67	*CHARDON Ysbrand	NED	0,0	0,0	0,0	12,8	11,7	13,3	11,3	12,3	11,8	13,3	12,6	99,01	99,01	1
64	*DE RONDE Koos	NED	0,0	0,0	0,0	12,8	11,4	13,7	10,8	12,5	11,2	15,2	11,8	99,50	99,50	2
209	EXELL Boyd	AUS	0,0	0,0	0,0	12,7	12,2	12,5	11,3	12,2	12,9	15,2	11,6	100,57	100,57	3
233	*ERIKSSON Tomas	SWE	0,0	0,0	0,0	13,9	11,4	16,9	11,1	12,8	12,5	14,1	13,0	105,79	105,79	4
73	MONHEMIUS Ton	NED	0,0	0,0	0,0	13,6	12,4	13,8	15,0	12,9	11,7	14,0	13,5	106,91	106,91	5
220	*BRAUCHLE Michael	GER	0,0	0,0	0,0	13,1	11,6	14,0	11,3	13,0	12,1	15,1	17,0	107,28	107,28	6
232	*WURGLER Daniel	SUI	0,0	0,0	0,0	14,4	14,6	12,7	12,6	13,2	12,5	13,9	13,4	107,36	107,36	7
228	*LAZAR Zoltán	HUN	0,0	0,0	0,0	12,8	13,7	14,9	11,9	12,2	13,8	13,7	14,5	107,47	107,47	8
226	*DOBROVITZ Jozsef	HUN	0,0	0,8	0,0	13,6	15,6	15,1	11,8	13,8	11,5	12,5	12,9	106,89	107,69	9
236	*SANDMANN Christoph	GER	0,0	0,0	0,0	14,4	12,6	14,1	12,2	13,6	12,0	14,0	14,7	107,72	107,72	10
221	DUEN Rainer	GER	0,0	0,0	0,0	13,5	12,0	17,3	12,6	14,2	12,7	12,8	13,9	108,99	108,99	11
65	DE RONDE Peter	NED	0,0	0,0	0,0	14,2	15,4	13,4	12,7	13,4	12,0	15,1	12,9	109,01	109,01	12
231	*ULRICH Werner	SUI	0,0	0,0	0,0	16,0	12,2	14,5	12,7	13,8	12,8	12,9	15,3	110,32	110,32	13
66	AARTS Ad	NED	0,0	0,0	0,0	14,6	12,1	13,7	11,7	12,7	11,8	18,3	15,5	110,32	110,32	13
224	*VON STEIN Georg	GER	0,0	0,0	0,0	15,6	12,7	13,8	12,2	12,8	12,3	15,7	15,8	110,83	110,83	15
217	*HUNT-FRITH Georgina	GBR	0,0	0,0	0,0	14,3	16,0	13,8	12,4	13,6	13,5	13,7	13,6	110,86	110,86	16
225	WEINMAYR Ludwig	GER	0,0	0,0	0,0	14,2	12,7	14,5	12,6	13,3	13,7	15,3	14,6	110,91	110,91	17
234	*OLIN Axel	SWE	0,0	0,0	0,0	15,2	12,4	14,2	12,9	13,7	13,4	14,7	14,8	111,31	111,31	18
77	*TIMMERMAN Theo	NED	0,0	0,0	0,0	14,2	11,8	14,3	12,7	14,6	11,7	17,4	14,7	111,34	111,34	19
222	PLUCKER Christian	GER	0,0	0,0	0,0	14,1	12,3	14,7	11,8	13,4	14,5	17,4	14,1	112,24	112,24	20
211	*GEERTS Glenn	BEL	0,0	0,6	0,0	13,5	12,9	16,0	14,4	13,5	12,9	14,1	14,6	111,81	112,41	21
212	*SCHRIJVERS Gert	BEL	0,0	0,0	0,0	14,0	14,4	14,7	11,9	14,5	17,1	12,9	13,7	113,23	113,23	22
94	HEUS Hans	NED	0,0	0,0	0,0	14,3	12,3	15,6	12,4	13,8	14,0	15,1	15,9	113,49	113,49	23
218	*NAPROUS Daniel	GBR	0,0	1,0	3,6	15,3	12,6	14,8	12,3	14,3	12,3	17,0	15,0	113,61	118,21	24
81	WEUSTHOF Mark	NED	0,0	0,0	0,0	12,5	37,7	11,9	10,6	11,3	10,9	12,1	11,7	118,73	118,73	25
214	*COUDRY Thibault	FRA	0,0	0,0	2,6	12,4	15,5	15,3	12,8	13,6	13,2	16,8	16,9	116,44	119,04	26
219	WILKINSON Robert	GBR	0,0	0,0	0,0	17,7	15,2	15,8	13,3	16,6	13,4	14,4	14,5	120,89	120,89	27
235	*PERSSON Fredrik	SWE	0,0	0,0	0,0	16,6	18,2	17,3	13,5	14,9	13,2	17,0	15,9	126,55	126,55	28
210	*VAN DIJCK Eddy	BEL	0,0	0,0	0,0	17,5	15,8	17,4	14,2	16,2	14,9	15,9	16,1	127,88	127,88	29
101	DE RONDE Piet	NED	0,0	3,4	0,4	14,5	13,9	17,8	15,5	15,1	14,9	20,2	16,8	128,65	132,45	30



Results Marathon

NR	NAME	PLA	A	D	E	1	2	3	4	5	6	7	8	1-8	TOT	CLT
215	*MARTIN Fabrice	FRA	0,0	0,0	2,4	25,6	15,2	16,6	14,1	15,0	13,3	14,6	18,4	132,65	135,05	31
230	*AFFRINI Felix	SUI	0,0	4,0	0,0	15,7	19,8	18,6	17,9	16,8	16,8	15,8	17,2	138,51	142,51	32
216	*BASSETT Pippa	GBR	0,0	0,0	1,8	17,3	44,2	15,0	12,4	13,5	14,0	13,6	14,6	144,48	146,28	33
100	*BRANS Bert	AHO	0,0	0,0	0,0	39,5	19,9	19,1	15,5	14,5	13,9	16,1	16,1	154,50	154,50	34
227	*DOBROVITZ József jr	HUN	48,0	0,0	0,0	15,6	12,6	14,5	14,8	13,0	12,9	14,7	14,9	112,94	160,94	35
70	*VAN HOOF Co	AHO	0,0	0,0	28,2	41,0	21,3	23,0	21,1	18,4	29,3	19,9	40,2	214,29	242,49	36
213	SOLANA PUGA Enrique	ESP	0,0	1,6	64,8	17,6	19,5	20,7	14,2	15,6	14,7	19,1	75,7	197,02	263,42	37

©Driving Program by Philippe Liénart (BEL) - philippe@lienart.com

OFFICIAL RESULTS 17:07

Signature President of the Jury



Results Cones																												
NR	NAME		1	2	3	4	5	6	7	8	9	10	11	12	13	14	15	16	17	18	19	20	TIME	PNTS	CONES	PNTS	TOTAL	CLT
3	CAIP-A4																											
886	DE VRIES Marcel	NED	-	-	-	-	-	-	-	-	-	-	-	-	-	-	-	-	-	-	-	-	176.94	0.00	0	0		1
201	NIJS Jan	BEL	-	-	-	-	-	-	-	-	-	-	-	-	-	-	-	-	-	-	-	-	192.80	0.00	0	0		2
710	VAN DE KAMP Aart jr	NED	-	-	-	-	-	-	-	-	-	-	-	-	-	-	-	-	-	-	-	-	196.99	0.00	0	0		3
204	BOWMAN-RIPLEY Wilf	GBR	-	-	-	-	-	-	-	3	-	-	-	-	-	-	-	-	-	-	-	-	188.83	0.00	3	0	3.00	4
749	MANTING Jans jr	NED	-	-	-	-	-	-	-	-	3	-	-	-	-	-	-	-	-	-	-	-	195.89	0.00	3	0	3.00	5
200	BAX Tinne	BEL	-	-	-	-	-	-	3	-	-	-	-	-	-	-	-	-	-	-	-	-	201.70	2.35	3	0	5.35	6
205	BRAUCHLE Steffen	GER	-	-	-	-	3	-	-	3	-	-	-	-	-	-	-	-	-	-	-	-	187.27	0.00	6	0	6.00	7
206	COENEN Daniel	GER	-	-	-	-	-	-	3	-	-	-	-	-	-	-	-	-	-	-	-	3	190.17	0.00	6	0	6.00	8
208	STROUD Allison	USA	-	-	-	-	-	-	-	3	-	-	-	-	-	-	-	-	-	-	-	3	193.37	0.00	6	0	6.00	9
202	VERDRONCKEN Bart	BEL	-	-	-	-	3	-	-	-	3	-	3	3	-	-	-	-	-	-	-	-	196.03	0.00	12	0	12.00	10
207	ROHR Mate	HUN	-	-	-	-	3	-	-	3	-	-	3	6	-	-	3	-	-	-	-	-	245.91	24.46	18	5	47.46	11
268	KINDS Jannes	NED	-	-	-	-	-	-	-	-	-	-	-	-	-	-	-	-	-	-	-	-	0.00	0.00	0	0		ELIM
5	CAN2																											
628	DIJKHUIS Sanny	NED	-	-	3	-	-	-	-	3	-	-	-	-	-	-	-	-	-	-	-	-	185.25	0.00	6	0	6.00	1
331	VERHAGEN Bart	NED	-	-	-	-	-	-	-	-	-	3	3	-	3	-	-	-	-	-	-	-	190.45	0.00	9	0	9.00	2
667	JOCHEMS Toon	NED	-	-	-	-	-	3	3	-	3	-	-	-	-	-	-	-	-	-	-	-	207.57	5.29	9	0	14.29	3
723	BAUMAN Melchior	NED	-	-	-	-	-	-	3	-	3	-	3	-	3	-	-	-	-	-	-	-	208.25	5.63	12	0	17.63	4
35	VAN DE WESTERLO Henk	NED	-	-	3	-	3	-	-	3	-	-	-	-	-	-	-	-	-	-	-	-	221.17	12.09	9	0	21.09	5
555	VAN HEESCH Saskia	NED	-	-	-	-	-	3	3	3	-	-	6	-	-	-	-	-	-	-	-	6	205.55	4.28	21	0	25.28	6
6	OPEN CH-EU-A4																											
221	DUEN Rainer	GER	-	-	-	-	-	-	-	-	-	-	-	-	-	-	-	-	-	-	-	-	183.67	0.00	0	0		1
224	*VON STEIN Georg	GER	-	-	-	-	-	-	-	-	-	-	-	-	-	-	-	-	-	-	-	-	186.98	0.00	0	0		2
209	EXELL Boyd	AUS	-	-	-	-	-	-	-	-	-	-	-	-	-	-	-	-	-	-	-	-	188.30	0.00	0	0		3
233	*ERIKSSON Tomas	SWE	-	-	-	-	-	-	-	-	-	-	-	-	-	-	-	-	-	-	-	-	188.72	0.00	0	0		4
226	*DOBROVITZ Jozsef	HUN	-	-	-	-	-	-	-	-	-	-	-	-	-	-	-	-	-	-	-	-	188.89	0.00	0	0		5
228	*LAZAR Zoltán	HUN	-	-	-	-	-	-	-	-	-	-	-	-	-	-	-	-	-	-	-	-	189.72	0.00	0	0		6
227	*DOBROVITZ József jr	HUN	-	-	-	-	-	-	-	-	-	-	-	-	-	-	-	-	-	-	-	-	189.99	0.00	0	0		7
236	*SANDMANN Christoph	GER	-	-	-	-	-	-	-	-	-	-	-	-	-	-	-	-	-	-	-	-	190.09	0.05	0	0	0.05	8
64	*DE RONDE Koos	NED	-	-	-	-	-	-	-	-	-	-	-	-	-	-	-	-	-	-	-	-	192.20	1.10	0	0	1.10	9
214	*COUDRY Thibault	FRA	-	-	-	-	-	-	-	-	3	-	-	-	-	-	-	-	-	-	-	-	182.90	0.00	3	0	3.00	10
67	*CHARDON Ysbrand	NED	-	-	-	-	-	-	-	-	-	-	-	-	-	-	-	-	-	-	-	3	185.33	0.00	3	0	3.00	11
234	*OLIN Axel	SWE	-	-	-	-	-	-	-	-	-	-	-	-	-	-	-	-	-	-	-	3	185.41	0.00	3	0	3.00	12
220	*BRAUCHLE Michael	GER	-	-	-	-	-	-	-	-	-	3	-	-	-	-	-	-	-	-	-	-	190.36	0.18	3	0	3.18	13
231	*ULRICH Werner	SUI	-	-	-	-	-	-	-	-	-	-	-	-	-	-	-	-	-	-	-	-	196.36	3.18	0	0	3.18	14



Results Cones																												
NR	NAME		1	2	3	4	5	6	7	8	9	10	11	12	13	14	15	16	17	18	19	20	TIME	PNTS	CONES	PNTS	TOTAL	CLT
77	*TIMMERMAN Theo	NED	-	-	-	-	-	-	-	-	-	-	-	3	-	-	-	-	-	-	-	-	191.59	0.80	3	0	3.80	15
65	DE RONDE Peter	NED	-	-	-	-	-	-	-	-	-	-	-	-	-	-	-	-	-	-	-	-	197.74	3.87	0	0	3.87	16
212	*SCHRIJVERS Gert	BEL	-	-	-	-	-	-	-	-	-	-	-	3	-	-	-	-	-	-	-	-	193.27	1.64	3	0	4.64	17
81	WEUSTHOF Mark	NED	-	-	-	-	-	-	-	-	-	-	-	-	-	-	-	-	-	-	-	-	200.00	5.00	0	0	5.00	18
235	*PERSSON Fredrik	SWE	-	-	-	-	-	-	-	-	-	-	-	-	-	-	-	-	-	-	-	-	201.16	5.58	0	0	5.58	19
232	*WURGLER Daniel	SUI	-	-	-	-	-	-	-	-	-	-	3	-	-	-	-	-	-	-	-	-	195.65	2.83	3	0	5.83	20
222	PLUCKER Christian	GER	-	3	-	-	-	3	-	-	-	-	-	-	-	-	-	-	-	-	-	-	190.23	0.12	6	0	6.12	21
217	*HUNT-FRITH Georgina	GBR	-	-	-	-	-	-	-	-	-	-	-	-	-	-	-	-	-	-	-	-	202.36	6.18	0	0	6.18	22
225	WEINMAYR Ludwig	GER	-	-	-	-	-	-	-	-	-	-	-	-	-	-	-	-	-	-	-	-	203.19	6.60	0	0	6.60	23
66	AARTS Ad	NED	-	-	-	-	-	-	-	-	-	-	-	-	-	-	-	-	-	-	-	3	199.22	4.61	3	0	7.61	24
218	*NAPROUS Daniel	GBR	-	-	-	-	-	-	-	-	-	-	-	-	-	-	-	3	-	-	-	-	203.48	6.74	3	0	9.74	25
216	*BASSETT Pippa	GBR	-	3	-	-	-	-	-	3	-	-	-	-	-	-	-	-	-	-	-	3	197.37	3.69	9	0	12.69	26
215	*MARTIN Fabrice	FRA	-	-	-	-	-	-	-	3	-	3	3	-	-	-	-	-	-	-	-	3	194.40	2.20	12	0	14.20	27
219	WILKINSON Robert	GBR	-	-	-	-	-	-	-	-	-	-	-	3	-	-	-	-	-	-	-	3	206.57	8.29	6	0	14.29	28
94	HEUS Hans	NED	-	-	-	3	-	-	-	-	-	-	-	-	-	-	-	-	-	-	-	-	212.58	11.29	3	0	14.29	29
230	*AFFRINI Felix	SUI	-	-	-	-	-	-	-	-	3	-	-	-	-	3	-	-	-	-	-	3	208.89	9.45	9	0	18.45	30
100	*BRANS Bert	AHO	-	-	3	-	-	-	-	-	3	3	-	-	-	-	-	-	-	-	-	-	211.78	10.89	9	0	19.89	31
73	MONHEMIUS Ton	NED	-	-	-	-	-	-	3	3	-	-	-	-	-	-	-	3	-	-	-	-	206.19	8.10	9	3	20.10	32
211	*GEERTS Glenn	BEL	-	-	3	-	3	-	-	3	-	3	3	-	-	-	-	-	-	-	-	-	198.69	4.35	18	0	22.35	33
70	*VAN HOOFF Co	AHO	-	-	-	-	-	-	-	3	3	-	-	-	-	-	3	-	-	-	-	-	221.54	15.77	9	0	24.77	34
210	*VAN DIJCK Eddy	BEL	-	-	-	-	-	-	-	-	-	3	-	-	-	-	-	-	-	-	-	-	241.28	25.64	3	0	28.64	35
101	DE RONDE Piet	NED	-	3	-	-	3	-	-	3	-	3	3	-	3	-	-	-	3	-	-	-	206.04	8.02	21	0	29.02	36

©Driving Program by Philippe Liénart (BEL) - philippe@lienart.com

OFFICIAL RESULTS 15:51

Signature President of the Jury